

## 施設利用案内

### 施設利用

#### 利用できる時間

9:30～17:30

上記以外の利用については、事前に協議の上でお受けできる場合があります。

#### 利用できない日

休館日：原則毎週月曜日（祝祭日の場合はその翌日）、12月29日～1月3日、展示替え期間  
その他、本学が必要と認めた日（建物の総合点検、キャンパス閉鎖期間等）

#### 貸出単位と日数

1F・2F全室、1F全室、2F全室の利用を1日単位で最大2ヶ月程度の連続使用が可能です。

2ヶ月を超える利用を希望の場合はご相談ください。

全室もしくはフロア毎の一体利用が優先となります。個別利用を希望の場合はご相談ください。

### お申し込み方法

#### お申し込み窓口

東北福祉大学 仙台駅東口キャンパス 総務課

〒983-8511

仙台市宮城野区榴岡2丁目5番26号 東北福祉大学仙台駅東口キャンパス1階

TEL：022-766-8833

FAX：022-766-8844

E-mail：east-soumu@tfu-mail.tfu.ac.jp

※施設利用料金も含めこちらにお問い合わせください。

#### 受付時間

10:00～16:30(休館日を除く)

#### 申込受付

利用開始日の半年前の当日から14日前まで

#### 利用申込みの流れ

1. 事前にお電話またはE-mailにてお申し込み窓口へお問い合わせください。
2. 展示内容、使用目的、ご利用日程などについてお打ち合せの上、確認させていただきます。
3. 申込書を提出していただき、その後使用承諾書を発行いたします。  
お申し込み内容に間違いがないかご確認ください。
4. 見積書・請求書を発行させていただきますので、期日までに指定口座にお振込みください。
5. お申し込みを取り消す場合は、お電話等で受け付けております。ただしご使用日の3ヶ月前よりキャンセル料が発生します。なお、災害発生や天災地変、社会情勢等やむを得ない事由で、本学の判断により施設を使用できない場合は、使用料（キャンセル料）はいただきません。

#### ◆ キャンセル料

キャンセル手続き時期	キャンセル料
使用日の3ヶ月前から	施設使用料の30%
使用日の1ヶ月前から	施設使用料の50%

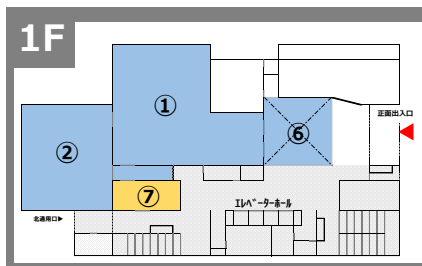
キャンセル手続き時期	キャンセル料
使用日の前日	施設使用料の80%
使用当日	施設使用料の100%

## ご利用の要件

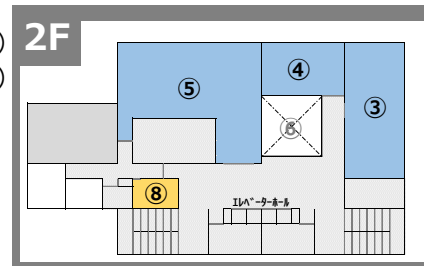
1. 原則として団体、法人での申込みを前提とさせていただきます。その他の利用はご相談ください。
2. 物品やサービスの販売などの営利目的にはご利用できません。
3. 公の秩序を害したは善良な風俗を乱す恐れのある場合には使用を承諾しません。
4. 政治活動を目的とする利用や宗教、思想色が強く教育の場にふさわしくない場合には使用を承諾しません。
5. 暴力団の利益となる使用を許可しません。また、使用承諾書を発行した後に、暴力団の利益となる使用であることが判明した場合は承諾を取り消し、使用を停止します。
6. 災害発生や天災地変、社会情勢等やむを得ない事由により、使用承諾後でも使用をお断りさせていただく場合がございます。
7. その他、本学の運用方針に沿わない場合、または本学学長が使用を許可できないと認めた場合は使用を承諾しません。

## 概観図面

展示・セミナー室 フロア全体レイアウト



- ① 展示・セミナー室(1)
- ② 展示・セミナー室(2)
- ⑥ オープン展示室
- ⑦ 1F 荷解倉庫



- ③ 展示・セミナー室(3)
- ④ 展示・セミナー室(4)
- ⑤ 展示・セミナー室(5)
- ⑧ 2F 倉庫

## 施設概要

### ① 展示・セミナー室(1)



展示・セミナー室(1)は、展示・セミナー室の中で最も広いスペースです。一室での利用はもちろん、可動壁により最大で9ブースに区画し、多様な空間構成が可能です。可動壁を含め、全壁面にピクチャーレールが装備されています。

天井面にはライティングレールが装備され、移動可能なスポットライトが配置できます。天井照明は、全体および区画毎に調光が可能です。

1階エントランスホールから続くオープン展示室に隣接されています。

※展示・セミナー室(2)と一体で約530㎡の展示室として利用することもできます。



【フロア】1F  
 【面積】約289㎡  
 (幅: 18.5(8.2)m × 奥行: 19(12.5)m)  
 【天井高】2,800mm  
 【展示壁面長】約120m

【設備】  
 ・全壁面にピクチャーレール  
 ・可動壁(ピクチャーレール付): 23枚  
 ・天井照明(調光機能付き・LED照明)  
 ・天井ライティングレール(スポットライト設置可)  
 ・ブース毎の壁面コンセント  
 ・ブース毎の天井コンセント  
 ・壁面2重構造(外光遮断)



## ② 展示・セミナー室(2)



展示・セミナー室(2)は、3,100mm の天井高があり、一室での利用はもちろん、可動壁により最大で 6 ブースに区画し、多様な空間構成が可能です。可動壁を含め、全壁面にピクチャーレールが装備されています。

天井面にはライティングレールが装備され、移動可能なスポットライトが配置できます。天井照明は全体および区画毎に調光が可能です。

※展示・セミナー室(1)と一体で約 530 m<sup>2</sup>の展示室として利用することもできます。



【フロア】1 F  
【面積】約 244 m<sup>2</sup>  
(幅：15m×奥行：15.5m)  
【天井高】3,100mm  
【展示壁面長】約 92m

【設備】  
・全壁面にピクチャーレール  
・可動壁(ピクチャーレール付)：17 枚  
・天井照明(調光機能付き・LED 照明)  
・天井ライティングレール(スポットライト設置可)  
・ブース毎の壁面コンセント  
・ブース毎の天井コンセント  
・壁面 2 重構造(外光遮断)



## ③ 展示・セミナー室(3)



展示・セミナー室(3)は、比較的コンパクトな長方形の展示スペースです。全壁面と、展示室に隣接する廊下側にもピクチャーレールが装備されていますので、展示・セミナー室(4)を含め連続した展示ができます。

天井面にはライティングレールが装備され、展示に合わせて移動可能なスポットライトが配置できます。天井照明は、最大 6 ブロック毎に調光が可能です。

【フロア】2 F  
【面積】約 136 m<sup>2</sup>  
(幅：6.5(5.5)m×奥行：18.7m)  
【天井高】2,800mm  
【展示壁面長】約 46m

【設備】  
・全壁面にピクチャーレール  
・廊下壁面にピクチャーレール  
・天井照明(調光機能付き・LED 照明)  
・天井ライティングレール(スポットライト設置可)  
・壁面 2 重構造(外光遮断)



## ④ 展示・セミナー室(4)



展示・セミナー室(4)には、昇降式の高輝度プロジェクターと 150 インチの大型スクリーン、音響装置が装備されています。大型映像を組合せた展示やシアタールームとして用いるなど多目的に利用できます。

全壁面と、展示室入口前の廊下にもピクチャーレールが装備されていますので、展示・セミナー室(3)を含め連続した展示ができます。

天井面にはライティングレールが装備され、展示に合わせて移動可能なスポットライトが配置できます。天井照明は、最大 6 ブロック毎に調光が可能です。



【フロア】2 F  
【面積】約 87 m<sup>2</sup>  
(幅：7.2m×奥行：11.5m)  
【天井高】2,800mm  
【展示壁面長】約 37m

【設備】  
・座席数 約 80 席設置可能(椅子のみ)  
・150 インチスクリーン  
・昇降式高輝度プロジェクター  
・音響装置  
・全壁面にピクチャーレール  
・廊下壁面にピクチャーレール  
・天井照明(調光機能付き・LED 照明)  
・天井ライティングレール(スポットライト設置可)  
・壁面 2 重構造(外光遮断)

## ⑤ 展示・セミナー室(5)



展示・セミナー室(5)は、2,800mm（一部 3,300 mm）の天井高があり、全壁面にピクチャーレールが装備されています。天井面にはライティングレールが装備され、展示に合わせてスポットライトが配置できます。

※展示・セミナー室(5)のみの単独での貸出利用はできません。

【フロア】2 F

【面積】約 258 ㎡

（幅：18.9m×奥行：16.2(10.1)m)

【天井高】2.800mm（一部 3,300m)

【展示壁面長】約 56m

【設備】

- ・全壁面にピクチャーレール
- ・天井照明(調光機能付き・LED 照明)
- ・天井ライティングレール(スポットライト設置可)
- ・天井コンセント
- ・壁面 2 重構造(外光遮断)



## ⑥ オープン展示室



オープン展示室は、1 階エントランスと接続する展示スペースです。2 Fまで吹き抜け構造となっており、エントランスから続く開放的な展示スペースとして多目的に利用できます。

可動壁を設置してクローズの展示室としても利用でき、6.8mの天井高を活かした展示ができます。天井照明は全体の簡易調光が可能です。

【フロア】1 F

【面積】約 86 ㎡(幅：8.5m×奥行：9.5m)

【天井高】6,800mm

【展示壁面長】約 25m

(内 17m はピクチャーレール付き)

【設備】

- ・可動壁(ピクチャーレール付き)：15 枚
- ※可動壁は一か所扉付き
- ・天井照明(調光機能付き・LED 照明)



## 付帯施設

## ◆ 荷解倉庫

展示品などの一時保管のため、1 F 搬入口の荷解倉庫および 2 F 倉庫が利用できます（有料）。

ただし、併設展示などが重なる際は利用できない場合があります。

他にも一時保管倉庫がありますので、ご希望の際にはご相談ください。

## ⑦ 1F 荷解倉庫



【フロア】1 F

【面積】約 27.4 ㎡

【入口寸法】

幅：1,260mm×高さ：2,100mm

## ⑧ 2F 倉庫



【フロア】2 F

【面積】約 26.4 ㎡

【入口寸法】

幅：900mm×高さ：2,100mm

## 設備・備品

原則として、主催者で展示台や専用ブース、必要備品や機材などのお持ち込みをお願いいたします。各展示・セミナー室を使用する場合に、展示台、スポットライト、自立式展示パネル、ピクチャーレールワイヤー、テーブル、折り畳み椅子、ベルトパーテーションなどの備品を貸し出しいたします（有料）。数量に限りがありますので、予めご了承ください。

## 施設使用上の注意

- 展示室の警備については主催者にて手配ください。
- 駐車場および駐輪場の提供はできません。近隣の有料駐車場および仙台駅東口地下(公営)駐輪場をご案内ください。また来場者へは公共交通機関を利用いただくようご案内ください。
- 搬入口は北通用口の1ヶ所です。事前に車両種類、台数、搬入搬出時間等のスケジュールを提出してください。
- 全館禁煙です。
- 各展示・セミナー室内は飲食禁止です。
- 各展示・セミナー室の全壁面および可動壁の展示方法については、一定の制約がありますのでご相談ください。
- 会場への電話の取り次ぎおよび伝言は一切お受けできません。
- 会場への来場者個々から催事等に関するお問合せがないように留意ください。

## その他

### ※ 免責・損害賠償

- 施設使用（準備・撤収含む）に際して、盗難・紛失または毀損等の事故が発生した場合、本学は一切責任を負いません。事故防止に万全を期してください。
- 本学は、施設使用者が、他使用者もしくはその催事等に起因して被った損害、その他当敷地内で発生した当方に帰し得ない事由に起因して被った損害について一切責任を負いません。
- 本学の所有物・附帯設備品等に毀損・損失等があった場合は、その損害を現物もしくは代金をもって賠償していただきます。
- 災害発生や天災地変、社会情勢等やむを得ない事由により施設が使用できず、主催者及び利用者に損害が生じた場合においても、本学はその損害に対し一切責任を負いません。

# 仙台駅東口キャンパス 施設使用の注意事項

(教室貸出、展示・セミナー室貸出 共通)

## 【使用当日】

- ご使用日当日は、使用開始の15分前に 1階 総務課 にて受付をお済ませください。
- 使用時間は（準備・撤収含む）時間厳守でご使用ください。
- 教室の机・椅子の配列は貸出前の状態に戻して（原状回復）ください。
- オプション機器および貸出した備品は、原則 1階 総務課 までお持ちいただき返却してください。
- ゴミは、エレベーターホールにあるゴミ箱へ分別して捨ててください。  
※ケータリング・準備・撤収等で大量にゴミが出る場合は、主催者側で処理をお願いします。
- 使用終了後は、室内に遺失物がないか必ず確認してください。原則当館での遺失物保管は致しません。
- 使用終了後は、最終確認を行いますので、「確認書」を持参し 1階 総務課 までお越しください。

利用終了時間	:	まで
--------	---	----

## 【その他サービスについて】

- 自動販売機は1階と地下1階にございます。
- 多機能トイレは地階1階・1階・3階・5階・7階にあります。1階は自動ドアで出入りでき、車いすの方も利用できるバリアフリー構造で、オストメイト・おむつ交換台・ベビーチェアも設置しております。
- AED（自動体外式除細動器）は1階正面入り口（自販機側）にございます。
- エクセルチェア（階段用避難椅子）は7階南側階段踊り場にございます。

## 【注意事項】

- 建物および附帯施設・備品の物損・破損・紛失・盗難については弁償していただきます。
- 利用者の所有物の盗難・紛失・忘れ物については主催者様が責任をもって事故防止に務めてください。
- 主催者および来場者への駐車場・駐輪場の貸出しは行いません。周辺の有料駐車場・駐輪場をご利用ください。
- 搬入出は事前に申し出いただき、北通用口をご使用ください。入り口の大きさ・天井の高さ等ご確認いただき、場合により養生してから搬入出を行ってください。※天井の誘導灯にぶつからないようご注意ください。  
また、搬入出のスケジュール（車種、台数、時間帯等）は事前に申出ください。
- 災害発生時の対応は、次頁の「災害時の対応」をご確認いただき担当者へ事前に周知徹底をお願いします。

## 【禁止行為】

- 施設および敷地・設備を汚損し、または毀損する恐れのあるもの
- 承認を得ない寄附の募集、物品の販売または飲食物の提供
- 危険物品、動物（福祉犬を除く）や、他人に迷惑・危害を加える恐れのある物品の持込み、館内備品の無断での移動
- 著しい騒音、振動、塵埃、臭気を発する行為、周辺環境に混乱・危険等の著しい影響を及ぼすおそれのある行為
- 仙台市火災予防条例により、施設内での次の行為は禁止されています。  
①喫煙 ②裸火の使用 ③危険物品の持込み

## お問い合わせ先

東北福祉大学 仙台駅東口キャンパス 1階 総務課

TEL : 022-766-8833

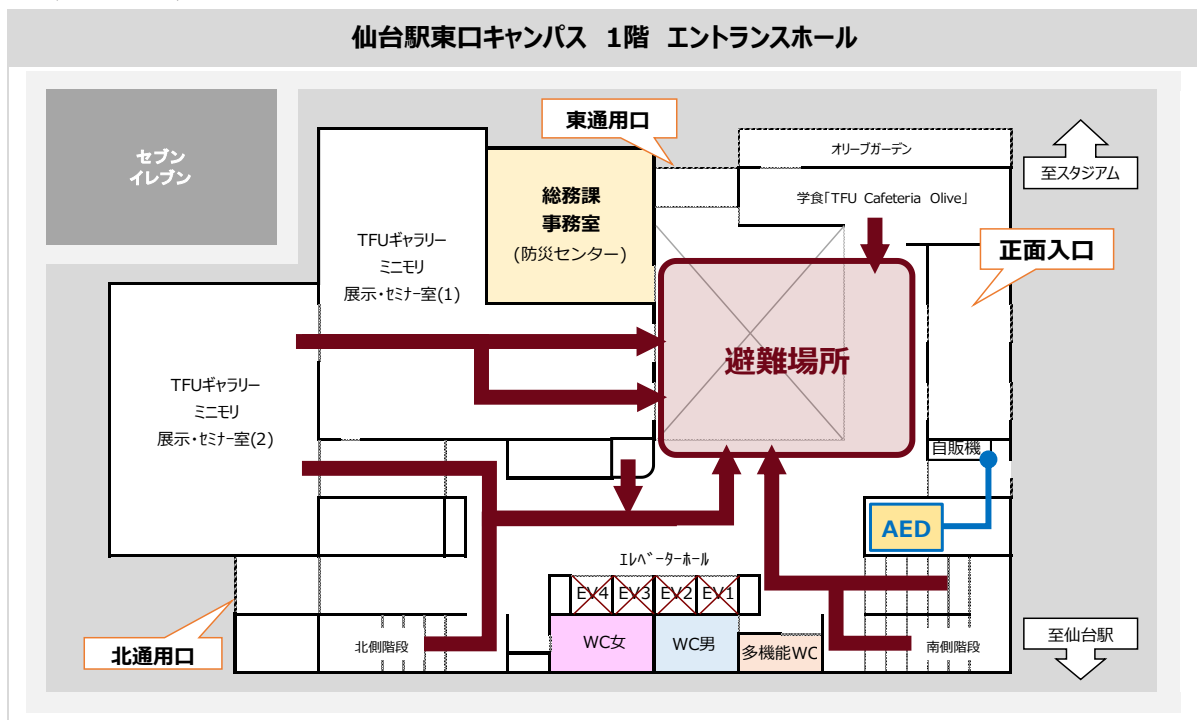
# 仙台駅東口キャンパス 災害時の対応

(教室貸出、展示・セミナー室貸出 共通)

## ◆災害（地震・火災）が発生したら！

- ①利用者の避難誘導 : 利用者を階段から1Fエントランスへ誘導 ※避難時はエレベーターは使用不可
- ②残留者の有無を確認 : 利用フロアの教室内・トイレに利用者が残っていないか声掛け
- ③主催者・担当者も避難 : 人命優先。すぐに避難。

## ◆避難場所



## ◆避難経路の事前確認・周知徹底

各階エレベーターホール・教室内には『避難経路』図を掲示しています。

施設使用の事前準備の際は階段・出入口・避難経路および消火器の位置等を予め確認のうえ、担当者への周知を徹底してください。

なお、展示・セミナー室を使用する際に、室内のレイアウト変更を行う場合は、消防署への届け出が必要です。『避難経路』図を作成し総務課まで提出ください。

## ◆緊急連絡先

東口キャンパス 総務課  
(防災センター)

TEL 022-766-8833